

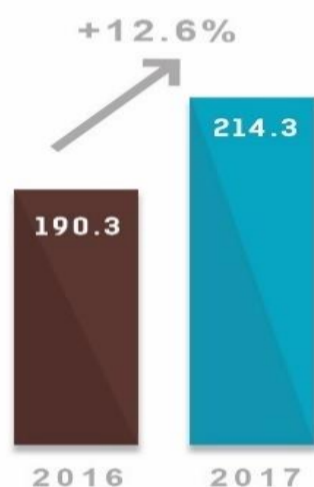
# COMMUNIQUÉ FINANCIER

## RESULTATS 2017

Le Directoire de la Société Maghrébine de Monétique (S2M), s'est réuni le 26 mars 2018 sous la présidence de Monsieur Aziz DADDANE, et ce, afin d'examiner les activités de la société et arrêter les comptes de l'exercice clos au 31 décembre 2017.

### INDICATEURS CLÉS

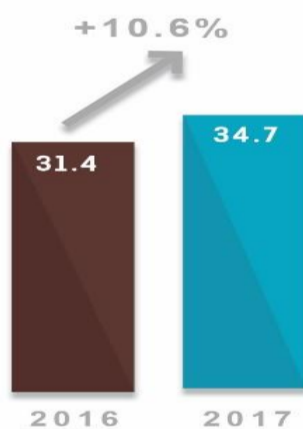
#### CHIFFRE D'AFFAIRES



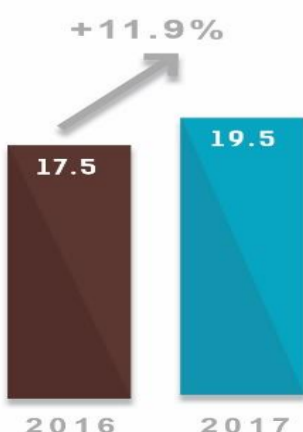
#### EXCEDENT BRUT D'EXPLOITATION



#### RESULTAT D'EXPLOITATION



#### RESULTAT NET



### FAITS MARQUANTS

S2M consolide sa position sur le marché du paiement électronique sécurisé en réalisant une croissance de +12.6% de son chiffre d'affaires induisant ainsi une progression du résultat net de l'ordre de +11.9%.

L'année 2017 a été marquée par :



#### Une performance commerciale remarquable qui a permis :

- La conquête d'un nouveau client en Australie (**FlexiGroup**) qui bénéficiera des solutions et des services de S2M basés sur son progiciel SELECT System®,
- La consolidation de la présence de S2M en Iraq à travers la signature d'un projet avec **Egates**. Ce projet consiste en la mise en œuvre d'une plateforme de paiement interopérable, autorisée par la banque centrale irakienne, visant à promouvoir l'inclusion financière, à travers des moyens et des services de paiements digitaux,
- La signature d'un contrat avec un des leaders du transfert d'argent en Afrique de l'Ouest, le Groupe **Al Izza**. S2M fournira une solution clé en main de transfert d'argent via différents canaux (Web, Mobile, Kiosk, POS) qui permettra à Al Izza de servir son réseau, qui couvre l'ensemble des pays de l'Afrique de l'Ouest,
- La signature d'un contrat avec la **SCB (Seychelles Commercial Bank)** à travers lequel S2M mettra à disposition de ce client notre plateforme de processing pour le développement des canaux d'acquisition Visa, MasterCard et UPI dans les îles des seychelles en plus d'une offre d'émission instantanée des cartes.
- La commercialisation de l'offre 3D Secure au profit du switch national **NEPS** au Népal

L'ensemble de ces conquêtes portent à 41 le nombre de pays où sont déployées les solutions de S2M.



#### Une croissance importante de l'activité de l'ensemble des Business Units :

- S2M PAAS (Payment As A Service, Outsourcing) a réalisé une performance de +36,7% du chiffre d'affaires grâce notamment à la diversification des services pour approcher de nouveaux secteurs comme le Transfer d'argent, les opérateurs de l'e-commerce...
- S2M SDS (Secure Digital Solutions) a réalisé une croissance de +20.2% boosté aussi bien par la vente de licences que les prestations associées. Cette évolution est soutenue par des réalisations en conquête largement supérieures à l'Upselling,
- S2M Technologies a enregistré une hausse de 14,9% du volume de cartes produites induite par l'enrichissement du portefeuille clients (nouvelles références banques africaines, banques participatives marocaines, santé, fidélité, pétroliers), la migration de certains produits vers le sans contact et l'effet de renouvellement de cartes chez les principaux émetteurs de la place,
- L'activité de négoce a réalisé une progression de 28,9%



#### Concernant ses filiales:

- S2MTGCC** a connu un enrichissement de son portefeuille clients et le démarrage effectif des projets signés auparavant
- A2C** a mis en place ses outils industriels et validé l'ensemble de ces certifications pour démarrer la production de son 1er contrat le 1er semestre 2018.

### DIVIDENDES

Le Directoire a décidé de proposer à la prochaine Assemblée Générale Ordinaire, qui sera tenue en Juin 2018, la distribution d'un dividende de 15,5 dirhams par action.

# COMMUNIQUÉ FINANCIER

## RESULTATS 2017

BILAN - ACTIF				
RUBRIQUE	BRUT	Amort. et provisions	31/12/2017 Net	31/12/16 Net
<b>IMMOBILISATIONS EN NON VALEURS (A)</b>	<b>3 378 814,93</b>	<b>2 798 015,57</b>	<b>580 799,36</b>	<b>166 551,54</b>
Frais préliminaires	0,00	0,00	0,00	0,00
Charges à répartir sur plusieurs exercices	3 378 814,93	2 798 015,57	580 799,36	166 551,54
Primes de remboursement des obligations	0,00	0,00	0,00	0,00
<b>IMMOBILISATIONS INCORPORELLES (B)</b>	<b>25 060 555,46</b>	<b>21 377 096,56</b>	<b>3 683 458,90</b>	<b>3 918 655,52</b>
Immobilisation en recherche et développement	13 836 649,98	13 836 649,98	0,00	0,00
Brevets, marques, droits et valeurs similaires	10 844 861,48	7 540 446,58	3 304 414,90	3 592 056,52
Fonds commercial	105 000,00	0,00	105 000,00	105 000,00
Autres immobilisations incorporelles en cours	274 044,00	0,00	274 044,00	221 599,00
<b>IMMOBILISATIONS CORPORELLES (C)</b>	<b>47 229 375,65</b>	<b>31 092 927,00</b>	<b>16 136 448,65</b>	<b>17 411 930,94</b>
Terrains	0,00	0,00	0,00	0,00
Constructions	2 518 785,08	929 179,68	1 589 605,40	1 549 247,30
Installations techniques, matériel et outillage	23 642 297,88	12 484 509,20	11 157 788,68	13 133 534,05
Matériel de transport	357 750,81	192 173,26	165 577,55	7 082,82
Meuble de bureau et aménagements divers	19 495 296,32	16 964 496,80	2 530 799,52	2 710 980,56
Autres immobilisations corporelles	525 505,56	522 568,06	2 937,50	11 086,21
Immobilisations corporelles en cours	689 740,00	0,00	689 740,00	0,00
<b>IMMOBILISATIONS FINANCIERES (D)</b>	<b>21 080 787,77</b>	<b>0,00</b>	<b>21 080 787,77</b>	<b>19 624 489,89</b>
Prêts immobilisés	269 132,33	0,00	269 132,33	322 882,33
Autres créances financières	545 003,96	0,00	545 003,96	545 003,96
Titres de participation	20 266 651,48	0,00	20 266 651,48	18 756 603,60
Autres titres immobilisés	0,00	0,00	0,00	0,00
<b>ECARTS DE CONVERSION - ACTIF (E)</b>	<b>0,00</b>	<b>0,00</b>	<b>0,00</b>	<b>0,00</b>
Diminution des créances immobilisées	0,00	0,00	0,00	0,00
Augmentation des dettes financières	0,00	0,00	0,00	0,00
<b>TOTAL I (A+B+C+D+E)</b>	<b>96 749 533,81</b>	<b>55 268 039,13</b>	<b>41 481 494,68</b>	<b>41 121 627,89</b>
<b>STOCKS (F)</b>	<b>50 977 204,92</b>	<b>3 030 287,23</b>	<b>47 946 917,69</b>	<b>45 414 412,97</b>
Marchandises	491 733,65	0,00	491 733,65	485 873,65
Matières et fournitures consommables	17 183 174,27	3 030 287,23	14 152 887,04	20 351 889,32
Produits en cours	33 302 297,00	0,00	33 302 297,00	24 576 650,00
Produits finis	0,00	0,00	0,00	0,00
<b>CREANCES DE L'ACTIF CIRCULANT (G)</b>	<b>166 909 248,16</b>	<b>32 714 083,74</b>	<b>134 195 164,42</b>	<b>148 521 958,97</b>
Fournis, débiteurs, avances et acomptes	0,00	0,00	0,00	50 000,00
Clients et comptes rattachés	153 901 949,86	32 714 083,74	121 187 866,12	132 294 710,16
Personnel	134 590,47	0,00	134 590,47	161 553,89
Etat	7 256 793,52	0,00	7 256 793,52	10 575 198,07
Comptes sociétés apparentées	0,00	0,00	0,00	0,00
Autres débiteurs	3 348 353,77	0,00	3 348 353,77	4 080 317,26
Comptes de régularisation-Actif	2 267 560,54	0,00	2 267 560,54	1 360 179,59
<b>TITRES VALEURS DE PLACEMENT (H)</b>	<b>0,00</b>	<b>0,00</b>	<b>0,00</b>	<b>0,00</b>
<b>ECARTS DE CONVERSION - ACTIF (I)</b>	<b>1 401 976,78</b>	<b>0,00</b>	<b>1 401 976,78</b>	<b>586 693,94</b>
<b>TOTAL II (F+G+H+I)</b>	<b>219 288 429,86</b>	<b>35 744 370,97</b>	<b>183 544 058,89</b>	<b>194 523 065,88</b>
<b>TRESORERIE - ACTIF</b>	<b>2 985 542,33</b>	<b>0,00</b>	<b>2 985 542,33</b>	<b>1 627 939,32</b>
Chèques et valeurs à encaisser	13 500,00	0,00	13 500,00	0,00
Banques, TG et CCP	2 972 042,33	0,00	2 972 042,33	1 627 939,32
Caisse, Régie d'avances et accreditifs	0,00	0,00	0,00	0,00
<b>TOTAL III</b>	<b>2 985 542,33</b>	<b>0,00</b>	<b>2 985 542,33</b>	<b>1 627 939,32</b>
<b>TOTAL GENERAL I+II+III</b>	<b>319 023 506,00</b>	<b>91 012 410,10</b>	<b>228 011 095,90</b>	<b>237 272 633,09</b>

BILAN - PASSIF			
RUBRIQUE	31/12/2017 Net	31/12/16 Net	
<b>FONDS PROPRES (A)</b>	<b>84 247 379,39</b>	<b>76 484 261,99</b>	
Capital social ou personnel	40 603 500,00	40 603 500,00	
Moins : actionnaires, capital souscrit non appelé		0,00	
Capital appelé	40 603 500,00	40 603 500,00	
dont versé	40 603 500		0,00
Prime d'émission, de fusion, d'apport	1 100 575,90	1 100 575,90	
Ecarts de réévaluation	519 027,75	519 027,75	
Réserve légale	4 060 350,00	4 060 350,00	
Autres réserves	18 425 793,34	12 740 527,60	
Report à nouveau	0,00	0,00	
Résultat nets en instance d'affectation	0,00	0,00	
Résultat net de l'exercice	19 538 132,40	17 460 280,74	
<b>CAPITAUX PROPRES ASSIMILES (B)</b>	<b>0,00</b>	<b>0,00</b>	
Subventions d'investissement	0,00	0,00	
Provisions réglementées	0,00	0,00	
<b>DETTES DE FINANCEMENT (C)</b>	<b>5 198 666,71</b>	<b>6 684 000,03</b>	
Emprunts obligataires	0,00	0,00	
Autres dettes de financement	5 198 666,71	6 684 000,03	
<b>PROVISIONS DURABLES POUR RISQUES ET CHARGES (D)</b>	<b>0,00</b>	<b>0,00</b>	
Provisions pour risques	0,00	0,00	
Provisions pour charges	0,00	0,00	
<b>ECARTS DE CONVERSION - PASSIF (E)</b>	<b>0,00</b>	<b>0,00</b>	
Augmentation des créances immobilisées	0,00	0,00	
Diminution des dettes de financement	0,00	0,00	
<b>TOTAL I (A+B+C+D+E)</b>	<b>89 446 046,10</b>	<b>83 168 262,02</b>	
<b>DETTES DU PASSIF CIRCULANT (F)</b>	<b>71 568 155,22</b>	<b>79 980 316,49</b>	
Fournisseurs et comptes rattachés	31 416 436,25	36 096 628,93	
Clients créditeurs, avances et acomptes	106 891,46	153 995,04	
Personnel	3 963 210,84	2 937 214,37	
Organisme sociaux	11 223 987,61	6 046 787,16	
Etat	10 572 638,22	9 647 979,63	
Comptes d'associés	104 515,07	52 076,71	
Autres créanciers	202 938,00	17 843 891,00	
Comptes de régularisation passif	13 977 537,77	7 201 743,65	
<b>AUTRES PROVISIONS POUR RISQUES ET CHARGES (G)</b>	<b>3 955 649,14</b>	<b>6 073 145,77</b>	
<b>ECARTS DE CONVERSION - PASSIF (éléments circulants) (H)</b>	<b>589 298,89</b>	<b>1 506 842,02</b>	
<b>TOTAL II (F+G+H)</b>	<b>76 113 103,25</b>	<b>87 560 304,28</b>	
<b>TRESORERIE - PASSIF</b>	<b>62 451 946,55</b>	<b>66 544 066,79</b>	
Crédits d'escompte	0,00	0,00	
Crédits de trésorerie	0,00	0,00	
Banques de régularisation	62 451 946,55	66 544 066,79	
<b>TOTAL III</b>	<b>62 451 946,55</b>	<b>66 544 066,79</b>	
<b>TOTAL GENERAL I+II+III</b>	<b>228 011 095,90</b>	<b>237 272 633,09</b>	

COMPTE DE PRODUITS ET CHARGES			
NATURE	31/12/2017 Net	31/12/16 Net	
<b>PRODUITS D'EXPLOITATION</b>			
* Ventes de marchandises (en l'état)	18 976 996,86	14 718 429,24	
* Ventes de biens et services produits	195 301 493,49	175 599 928,22	
<b>CHIFFRE D'AFFAIRES</b>	<b>214 278 490,35</b>	<b>190 318 357,46</b>	
* Variation de stocks de produits	8 725 647,00	4 439 717,00	
* Subventions d'exploitation	0,00	2 943 307,10	
* Autres produits d'exploitation	10 463,06	0,00	
* Reprises d'exploitation : transferts de charges	3 289 255,21	1 925 543,46	
<b>Total I</b>	<b>226 303 855,62</b>	<b>199 626 925,02</b>	
<b>CHARGES D'EXPLOITATION</b>			
* Achats revendus de marchandises	13 321 851,28	8 765 781,96	
* Achats consommés de matières et fournitures	52 630 883,31	50 306 795,18	
* Autres charges externes	39 282 685,79	34 796 004,82	
* Impôts et taxes	1 545 063,60	1 975 590,84	
* Charges de personnel	66 786 836,11	63 890 667,84	
* Autres charges d'exploitation	3 180,09	0,00	
* Dotations d'exploitation	18 003 984,21	8 487 842,80	
<b>Total II</b>	<b>191 574 484,39</b>	<b>168 222 683,44</b>	
<b>III RESULTAT D'EXPLOITATION (I-II)</b>	<b>34 729 371,23</b>	<b>31 404 241,58</b>	
<b>PRODUITS FINANCIERS</b>			
* Produits des titres de participation et autres titres immobilisés	0,00	0,00	
* Gains de change	1 266 443,73	976 065,73	
* Intérêts et autres produits financiers	0,00	0,00	
* Reprises financières : transfert de charges	586 693,94	492 136,12	
<b>Total IV</b>	<b>1 853 137,67</b>	<b>1 468 201,85</b>	
<b>CHARGES FINANCIERES</b>			
* Charges d'intérêts	3 993 364,87	3 400 184,56	
* Pertes de change	2 437 251,29	969 415,73	
* Autres charges financières	0,00	0,00	
* Dotations financières	1 401 976,78	586 693,94	
<b>Total V</b>	<b>7 832 592,94</b>	<b>4 956 294,23</b>	
<b>VI RESULTAT FINANCIER (IV-V)</b>	<b>-5 979 455,27</b>	<b>-3 488 092,38</b>	
<b>VII RESULTAT COURANT (III+VI)</b>	<b>28 749 915,96</b>	<b>27 916 149,20</b>	
<b>PRODUITS NON COURANTS</b>			
* Produits des cessions d'immobilisations	210 000,00	110 000,00	
* Subventions d'équilibre	0,00	0,00	
* Reprises sur subventions d'investissement	0,00	0,00	
* Autres produits non courants	1 447 277,89	220 377,64	
* Reprises non courantes : transferts de charges	6 615 615,79	0,00	
<b>Total VIII</b>	<b>8 272 893,68</b>	<b>330 377,64</b>	
<b>CHARGES NON COURANTES</b>			
* Valeurs nettes d'amortissements des immobilisations cédées	197 353,89	0,00	
* Subventions accordées	0,00	0,00	
* Autres charges non courantes	12 767 826,17	3 110 038,89	
* Dotations non courantes aux amortissement et aux provisions	0,00	3 700 000,00	
<b>Total IX</b>	<b>12 965 180,06</b>	<b>6 810 038,89</b>	
<b>X RESULTAT NON COURANT (VIII-IX)</b>	<b>-4 692 266,38</b>	<b>-6 479 661,25</b>	
<b>XI RESULTAT AVANT IMPÔTS (VII+X)</b>	<b>24 057 629,58</b>	<b>21 436 487,95</b>	
<b>XII IMPÔTS SUR LES RESULTATS</b>	<b>4 519 497,18</b>	<b>3 976 207,21</b>	
<b>RESULTAT NET (XI-XII)</b>	<b>19 538 132,40</b>	<b>17 460 280,74</b>	



SOCIETE MAGHREBINE DE MONETIQUE « S2M »

ATTESTATION D'EXAMEN LIMITE DES COMMISSAIRES AUX COMPTES  
SUR LA SITUATION PROVISOIRE DES COMPTES SOCIAUX  
PERIODE DU 1<sup>ER</sup> JANVIER AU 31 DECEMBRE 2017

En application des dispositions du Dahir portant loi n° 1-93-212 du 21 septembre 1993, tel que modifié et complété, nous avons procédé à un examen limité de la situation provisoire de la SOCIETE MAGHREBINE DE MONETIQUE « S2M » comprenant le bilan et le compte de produits et charges relatifs à la période du 1<sup>er</sup> janvier au 31 décembre 2017. Cette situation provisoire qui fait ressortir un montant de capitaux propres et assimilés totalisant KMAD 84.247 dont un bénéfice net de KMAD 19.538 relève de la responsabilité des organes de gestion de l'émetteur.

Nous avons effectué notre mission selon les normes de la profession au Maroc relatives aux missions d'examen limité. Ces normes requièrent que l'examen limité soit planifié et réalisé en vue d'obtenir une assurance modérée que la situation intermédiaire ne comporte pas d'anomalie significative. Un examen limité comporte essentiellement des entretiens avec le personnel de la Société et des vérifications analytiques appliquées aux données financières; il fournit donc un niveau d'assurance moins élevé qu'un audit. Nous n'avons pas effectué un audit et, en conséquence, nous n'exprimons donc pas d'opinion d'audit.

Sur la base de notre examen limité, nous n'avons pas relevé de faits qui nous laissent penser que la situation provisoire, ci-jointe, ne donne pas une image fidèle du résultat des opérations de la période écoulée ainsi que de la situation financière et du patrimoine de la société arrêtés au 31 décembre 2017 conformément au référentiel comptable admis au Maroc.

Casablanca, le 27 mafs 2018

Les commissaires aux comptes

El Jerari Audit & Conseil

M. El Jerari  
Associé

Deloitte Audit

Deloitte Audit  
288, Boulevard Zerkouni  
- CASABLANCA -  
Tél : 05 22 22 40 25/26/34/81  
Fax : 05 22 22 40 78  
Ahmed BENABDELKHALEK  
Associé